

NOTE DE PRÉSENTATION SYNTHÉTIQUE - COMMUNE L.2313-1 et L.3313-1 du C.G.C.T.

1. ELÉMENTS DE CONTEXTE

	2017	2018	2019	Évolution 18/19
Population INSEE	6163	6178	6166	-12
Population DGF	6299	6316	6296	-20
3 à 16 ans INSEE	1087	1090	1044	-46
Logements T.H.	2546	2576	2587	+11

2. PRIORITÉ DU BUDGET

Augmenter les marges de manœuvre afin d'assurer la continuité des services publics locaux en garantissant un niveau fiscal stable.

►EN SECTION DE FONCTIONNEMENT :

Les dépenses et les recettes de fonctionnement s'équilibrent à 9.342.512,85 €

* Dépenses :

L'objectif du budget 2020 sera de continuer à réaliser des économies de gestion pour garantir le maintien des marges de manœuvre. Ces dernières s'amenuisent au rythme des réformes qui ont réduit le niveau des participations. Par conséquent, cette exercice est rendu compliqué par l'effet négatif sur les comptes de la commune du faible niveau des dotations de l'État et de notre importante participation financière au FPIC. Nous chercherons par conséquent à dégager un excédent de fonctionnement permettant de générer une marge d'autofinancement pour accompagner les travaux prévus dans le mandat. Notons que nous intégrons dans les « frais d'actes et de contentieux » la décision de première instance dans la cadre du contentieux « Jardin des étoiles », soit environ 220.000 € (une recette de 110.000€ est inscrite – Elle correspond à la part que nous remboursera l'État – condamnation solidaire 50/50 %).

Exercices	VOTE 2019	C.A. 2019	VOTE 2020
charges à caractère général	3 521 754,00 €	3 363 523,11 €	3 310 960,00 €
charges de personnel	4 415 000,00 €	4 375 918,05 €	4 515 000,00 €
charges de gestion courante	610 990,31 €	574 752,05 €	693 192,61 €
atténuation de produits *	91 415,00 €	91 415,00 €	100 000,00 €
charges financières (intérêts)	184 034,57 €	183 724,91 €	168 499,37 €
charges exceptionnelles	64 302,00 €	60 850,35 €	20 100,00 €
Opérations d'ordre	439 925,64 €	2 565 483,73 €	460 072,62 €
TOTAL GENERAL	9 327 421,52€	11 215 667,20€	9 267 824,60€ **
DEPENSES (Réelles)	8 887 495,88€	8 650 183,47€	8 807 751,98 €

* FPIC ; ** Hors virement à la section d'investissement (74 688,25€).

* **Recettes :**

Exercices	VOTE 2019	C.A. 2019	VOTE 2020
Excédent reporté (pour information)	436 589,52 €	€	223 291,85 €
Produits des services du domaine	299 600,00 €	304 850,17 €	313 100,00 €
Impôts et taxes	6 114 122,00 €	6 213 414,02 €	5 939 225,00 €
Participations	1 721 451,81 €	1 730 979,07 €	2 037 732,00 €
Autres produits gestion courante	540 000 €	482 348,13 €	497 844,00 €
Atténuation charges	78 600 €	88 162,77 €	81 120,00 €
Produits exceptionnels	30 000 €	2 045 123,51 €	150 200,00 €
Opérations d'ordre	107 058,20 €	137 491,87 €	100 000,00 €
TOTAL GENERAL	9 534 053,28 €	11 002 369,54 €	9 342 512,85 €
RECETTES (Réelles)	8 813 344,13 €	10 864 877,67 €	9 019 221,00 €

Décision d'affectation :

- **Il est proposé de conserver une capacité d'autofinancement la plus forte possible en affectant la totalité du résultat excédentaire de section de fonctionnement à la section de fonctionnement, soit 223.291,85€.**

►EN SECTION D'INVESTISSEMENT :

Les dépenses et les recettes d'investissement s'équilibrent à 4 091 425,05 €

La stratégie de financement proposée pour 2020 est la suivante :

- **En 2020, le résultat de la section d'investissement est positif de 179.481,28€. Ce résultat participera au financement de nos projets.**

* **Dépenses :**

	VOTE 2019	C.A. 2019	VOTE 2020
001-Solde exécution	- €	- €	- €
040-Opérations d'ordre	107.058,20 €	137.491,87 €	100.000,00 €
041-Opérations patrimoniales	15.448,94 €	15.017,14 €	65.460,90 €
16-Emprunts*	483.264,00 €	483.262,94 €	494.024,93 €
26-Participations et créances rattachées	9.000,00 €	9.000,00 €	€
27-Autres immobilisations financières	1.500.000,00 €	1.500.000,00 €	€
901-Acquisition de matériels	187.846,51 €	124.755,66 €	212.483,26 €
902 - Véhicules	48.000,00 €	46.007,57 €	74.448,00 €
903-Acquisition d'immeubles	80.617,00 €	4.105,50 €	424.180,00 €
921-Travaux Bâtiments communaux	605.924,04 €	138.714,00 €	173.252,00 €
922-Travaux Bâtiments scolaires	171.335,00 €	108.050,94 €	318.952,29 €
923- Gendarmerie	8.900,00 €	8.622,00 €	€
924-Travaux Crèche	18.000,00 €	0 €	€
929- FJC	100.000,00 €	0 €	€
941-Divers travaux de VRD	1.016.787,80 €	409.726,22 €	803.084,35 €
942 – Entrée de Ville	125.600,00 €	108,00 €	32 448,00 €
944- Station Phytosanitaire	400.000,00 €	33.419,70 €	546.028,00 €
948 – Parc de la Liberté	390.000,00 €	864,00 €	418.735,00 €
961-Travaux cimetière	26.900,00 €	23.010,80 €	€
963-Travaux forestiers	10.000,00 €	1.473,41 €	12.199,20 €
964-Études d'urbanisme	72.950,40 €	39.935,40 €	33.858,80 €
966-Tennis	€	€	120.108,00 €
969- Études AMO			7.800,00 €
926- Déconstruction			80.000,00 €
TOTAL	5.377.631,89 €	3.083.565,15 €	3 917 062,73 €**

* Capital.

** TOTAL hors RAR (174.362,32 €). Avec RAR = 4.091.425,05 €

Dépenses d'équipement : 3.257.576,90 € Hors RAR

Commune de Pierrefeu-du-Var

* **Recettes :**

	VOTE 2019	C.A. 2019	VOTE 2020
021-Virement du fonctionnement	0 €		74.688,25 €
024-Produits de cessions d'immobilisations	2.000.000,00 €	€	1.500.000,00 €
040-Opération d'ordre	439.925,64 €	2.565.483,73 €	460.072,62 €
041-Opérations patrimoniales	15.448,94 €	15.017,14 €	65.460,90 €
10-Dotations	406.505,00 €	206.515,09 €	226.858,00 €
13-Subventions	920.243,00 €	267.199,00 €	104.296,00 €
16-Emprunts	1.386.677,84 €	0 €	828.515,00 €
27-Autres immobilisations financières	0 €	0 €	- €
927-Réalisation du complexe sportif	0 €	0 €	- €
TOTAL	5.377.631,89 €	3.054.214,96 €	3.259.890,77 €**

** TOTAL sans R.A.R. 2019 (652.053,00€) + Résultat Reporté (C.A. 2019) pour 179.481,28 €.

Total avec RAR et Report = 4.091.425,05 €

* **Opérations 2020 :**

Parmi les principales opérations qui peuvent être programmées, notons les dossiers suivants :

Opération		RÉGIE	RAR Dép.
901 Matériel	212 483,26€		5 200,56€
902 Véhicules	74 448,00€		
903 Acq. Immeubles *	424 180,00€		
921 Bâtiments communaux	124 399,00€		83 634,00€
921 Accessibilité	13 560,00€	35 293,00€	
922 scolaire	318 952,29€		38 482,56€
924 Crèche	0,00€		4 080,00€
941 VRD	141 595,64€		36 825,60€
941 Joliette		661 488,71€	
969 Étude de M.O. Aménag.		7 800,00€	
942 Dixmude		32 448,00€	
944 Station Phyto		546 028,00€	
948 Parc de la liberté		418 735,00€	2 721,60€
961 Cimetière	0,00€	0,00€	2 023,00€
963 Forêt	12 199,20€		
964 Urbanisme	33 858,80€		1 395,00€
966 Tennis		120 108,00€	
926 Déconstruction	80 000 €		
Régie		100 000,00 €	
Autres INV			
RAR			174 362,32€
Total Principaux INV.		1 821 900,71€	
Autres INV.	1 435 676,19€		
TOTAL	3 257 576,90€	100 000,00€	174 362,32€

*Détail des acquisitions :

Acquisition d'immeubles (211X)	
30 000,00 €	Emplacement réservé N°12
13 000,00 €	Emplacement réservé Divers

Commune de Pierrefeu-du-Var

3 780,00 €	E2888p
35 950,00 €	ER22 La « Flemmardière »
330 000,00 €	TRANSVAR
11 450,00 €	E4400p
424 180,00 €	

Principaux R.A.R. 2019 financés en 2020 :

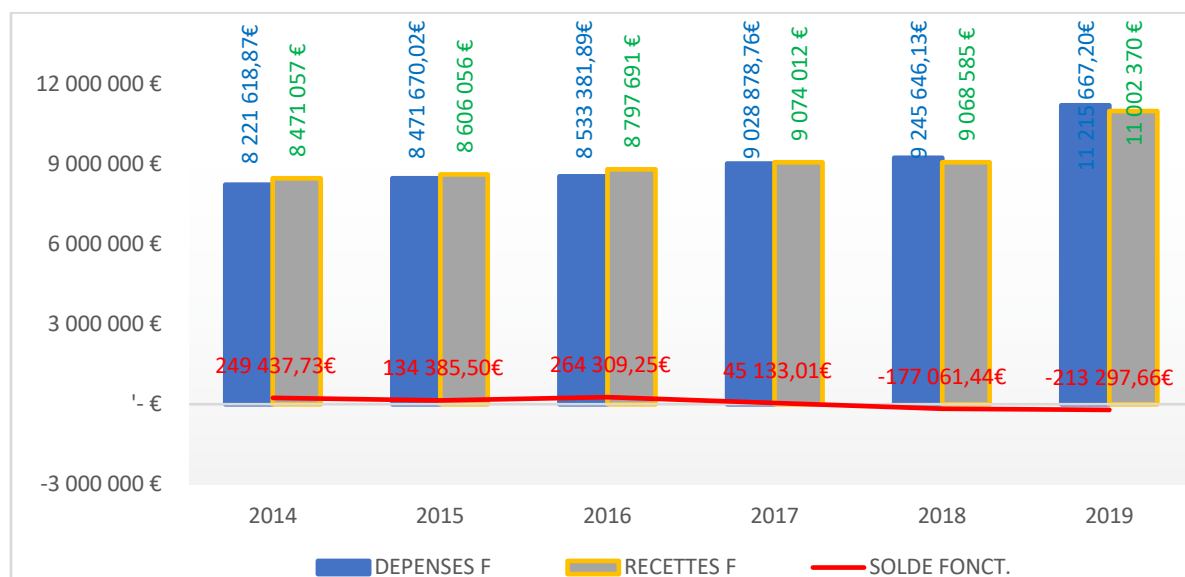
- Montant des R.A.R. ; 174.362,32 €
- Dont :
 - 83.634 €, de travaux dans les bâtiments communaux ;
 - 38.482,56€ de travaux dans les bâtiments scolaires
 - 36.825 € de diverses études et travaux de VRD ;

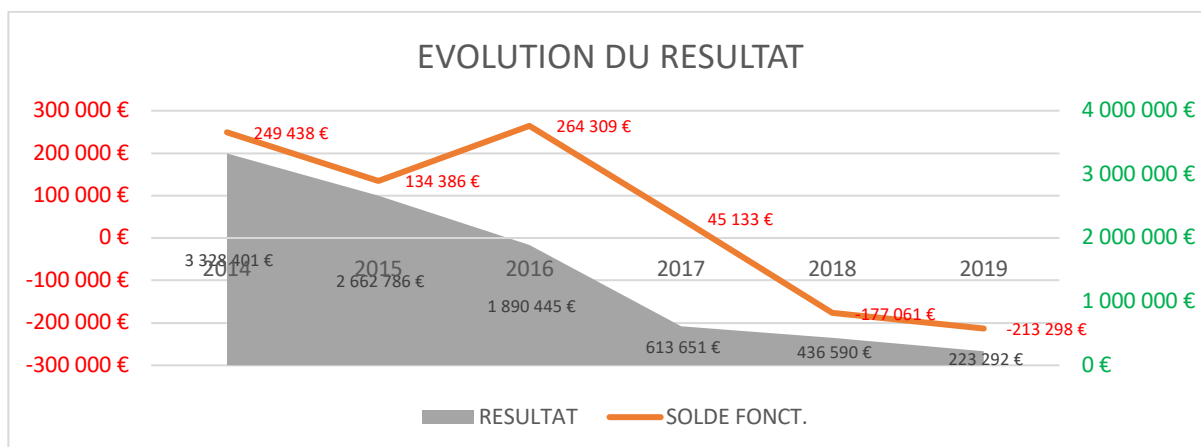
3. RESSOURCES ET CHARGES DES SECTIONS DE FONCTIONNEMENT ET D'INVESTISSEMENT - EVOLUTION ET STRUCTURE

Évolution des dépenses et des recettes de fonctionnement :

Année	Dépenses	Variation
2014	8.221.618,87 €	+7,66%
2015	8.471.640,02 €	+3,04%
2016	8.533.381,89 €	+0,73%
2017	9.028.878,76 €	+5,81%
2018	9.245.646,13 €	+2,40%
2019	11.215.667,20 €	+21,31%

Année	Recettes	Variation
2014	8.471.056,60 €	-8,33%
2015	8.606.055,52 €	+1,59%
2016	8.797.526,58 €	+2,22%
2017	9.074.012,00 €	+3,14%
2018	9.068.584,69 €	-0,06 %
2019	11.002.369,54 €	+21,32%



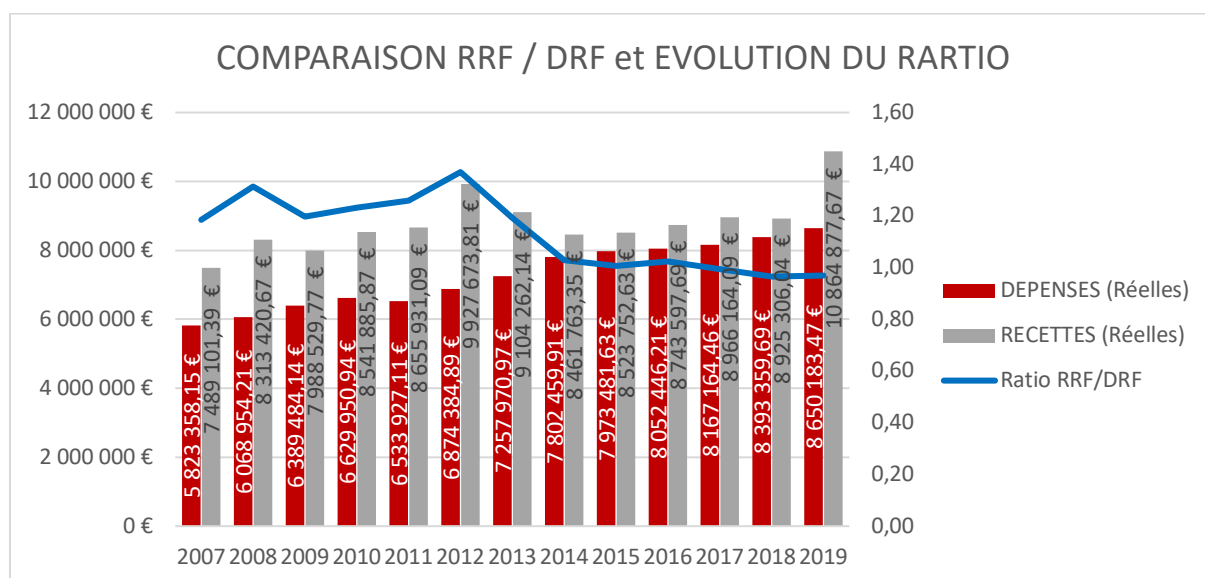


DISPOSITIF DE PROGRESSION - RÈGLE DES 1,2% (DÉPENSES DE FONCTIONNEMENT) :

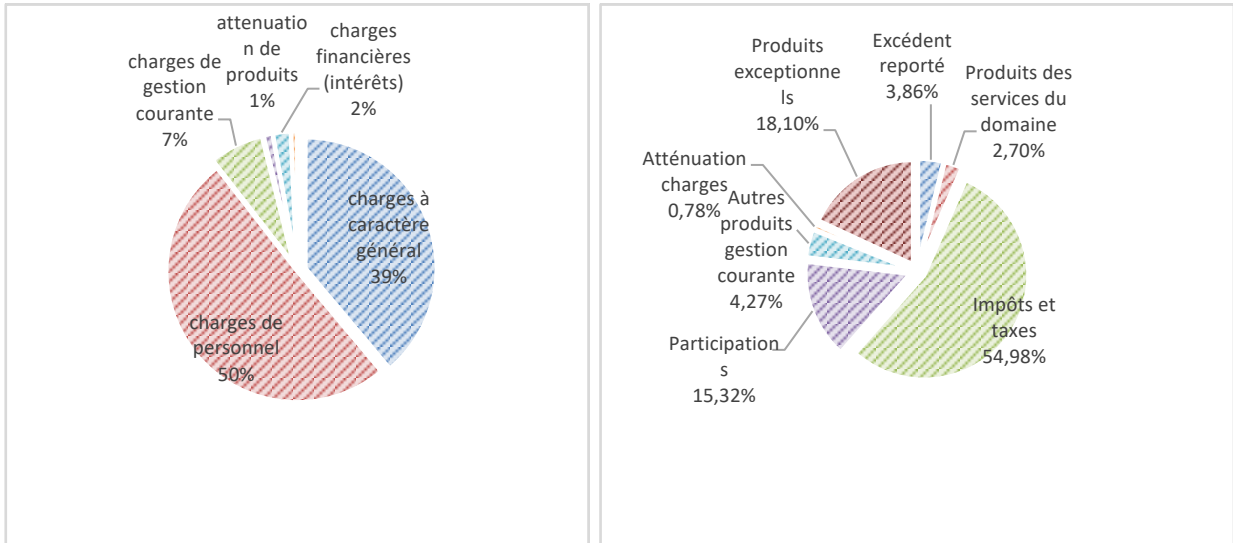
	2016	2017	2018	2019
PLAFOND des 1,2%		1,2%	1,2%	1,2%
Pourcentage évolution Ville ANNÉE N		1,24%	3,23%	3,04%
DÉPENSE RÉELLE VILLE *	7 948 248,21 €	8 046 639,46 €	8 306 328,69 €	8 558 768,47 €
Dépense Théorique sur base 1,2%		8 043 627,19 €	8 143 199,13 €	8 240 917,52 €

*N.B : Les dépenses réelles utilisées pour calculer l'évolution depuis 2017, ne prennent pas en compte le chapitre 014.

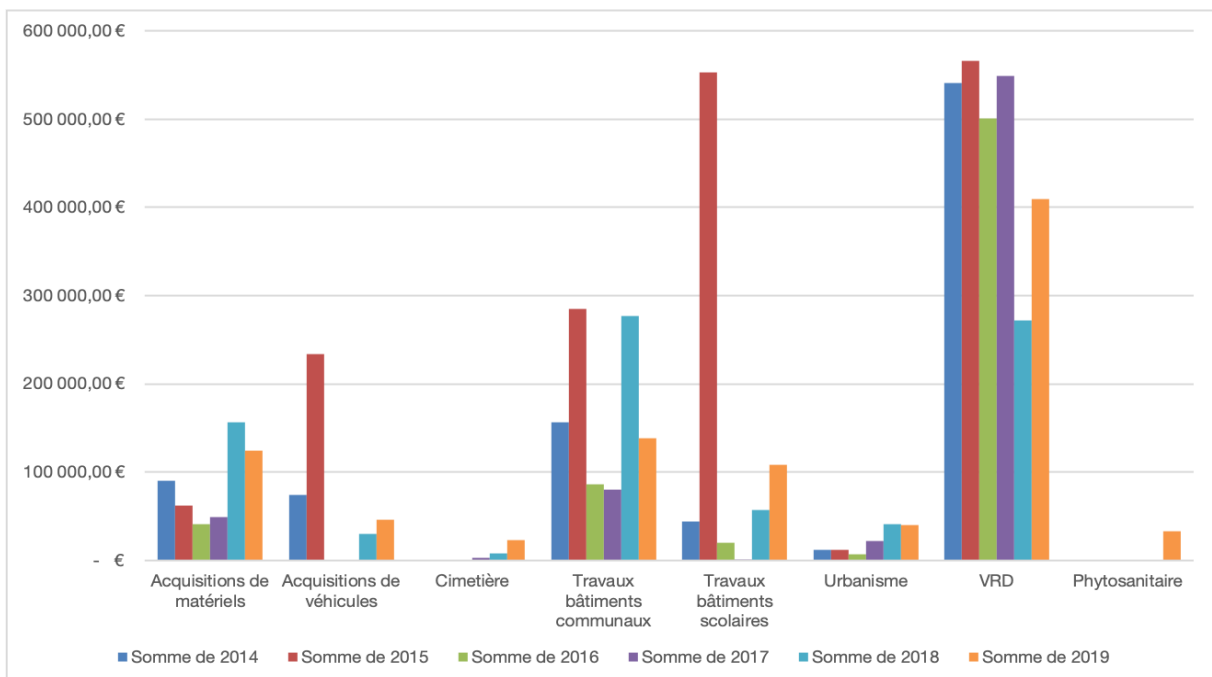
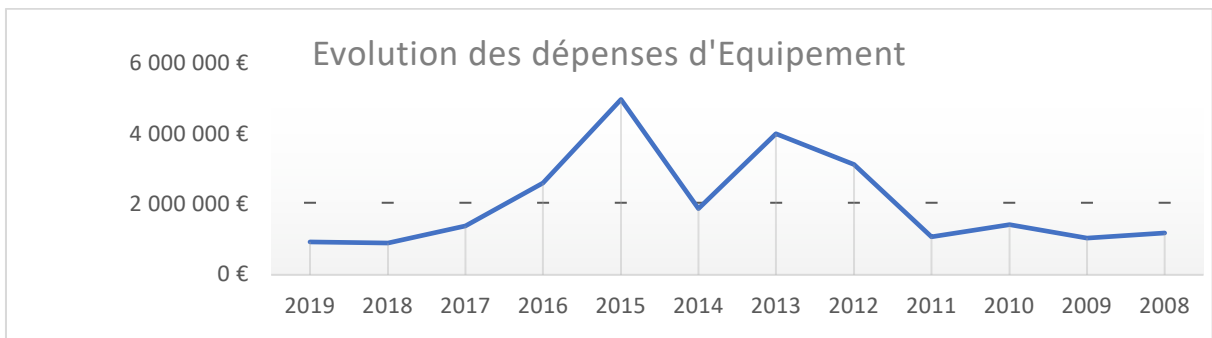
Évolution des Dépenses et des Recettes Réelles de Fonctionnement :

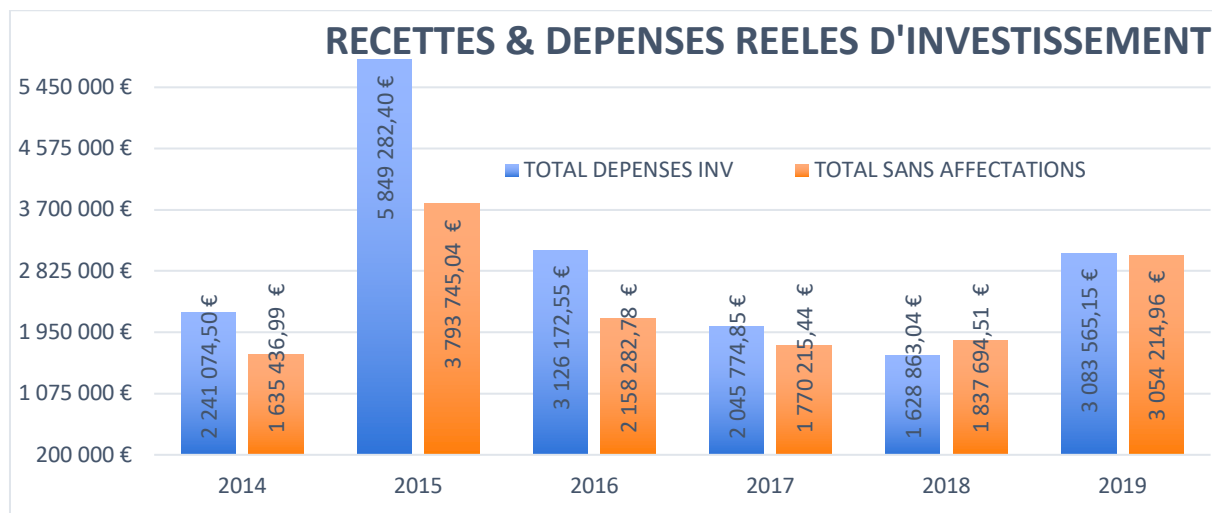


Répartition par type :



Évolution des dépenses et des recettes d'investissement :





4. MONTANT DU BUDGET CONSOLIDÉ

		FONTIONNEMENT/ EXPLOITATION	INVESTISSEMENT	TOTAL
COMMUNE	DEPENSES	9.342.512,85 €	4.091.425,05 €	13.433.937,90 €
	RECETTES	9.342.512,85 €	4.091.425,05 €	13.433.937,90 €
EAU	DEPENSES	1.203.488,06 €	513.269,36 €	1.716.757,42 €
	RECETTES	1.203.488,06 €	513.269,36 €	1.716.757,42 €
ASSAINISSEMENT	DEPENSES	912.093,84 €	767.600,40 €	1.679.694,24 €
	RECETTES	912.093,84 €	767.600,40 €	1.679.694,24 €
LOTISSEMENT	DEPENSES	143 357,38 €	143 357,28 €	286 714,66 €
	RECETTES	143 357,38 €	143 357,28 €	286 714,66 €
TOTAL	En Dépense et en Recette			17 117 104,22 €

5. CRÉDITS PLURIANNUELS D'INVESTISSEMENT ET FONCTIONNEMENT

Les travaux de **réfection de l'avenue des Terrasses - Quartier de la Joliette** nécessitent la programmation d'une AP/CP

OPÉRATION AP/CP	MONTANT DE L'A.P. EN T.T.C.	MONTANT DES C.P.		
		2018	2019	2020
Réfection de l'Avenue des Terrasses - Quartier de la Joliette	771.455,04 €	0 €	139.966,44 €	631.488,60 €

Commune de Pierrefeu-du-Var

Station Phytosanitaire :

OPÉRATION AP/CP	MONTANT DE L'A.P. EN T.T.C.	MONTANT DES C.P.		
		2018	2019	2020
Réfection de l'Avenue des Terrasses – Quartier de la Joliette	771.455,04 €	0 €	139.966,44 €	631.488,60 €

Agenda d'accessibilité :

OPÉRATION AP/CP	MONTANT DE L'A.P. EN T.T.C.	MONTANT TOTAL DES C.P.		
		2020	2021	2022
Dépenses d'investissement	210.060 €	0 € 35.293€ (payé en 2020)	13.560 € 35.293 € (ascenseur)	161.207 €
Dépenses de Fonctionnement	5.400 €		600 €	4.800 €

Études et travaux Dixmude :

OPÉRATION AP/CP	MONTANT DE L'A.P. EN T.T.C. (estimation)	MONTANT DES C.P.		
		2019	2020	2021
*Réfection urbaine et d'embellissement paysager du cœur de village – Zone Du Dixmude.	960.000 €	0 €	0 €	960.000 €
*Mission AMO	2.688 €		2.688 €	
*Études techniques et de faisabilité	74.400 €	0 €	29.760 €	44.640 €
TOTAL	1.037.088 €	0 €	32.448 €	1.004.640 €

Boulodrome :

OPÉRATION AP/CP	MONTANT DE L'A.P. EN T.T.C. (estimation)	MONTANT DES C.P.	
		2020	2021
Travaux au Boulodrome municipal. Agrandissement du local.	96.000 €	48.000 €	48.000 €

Parking Hawadier :

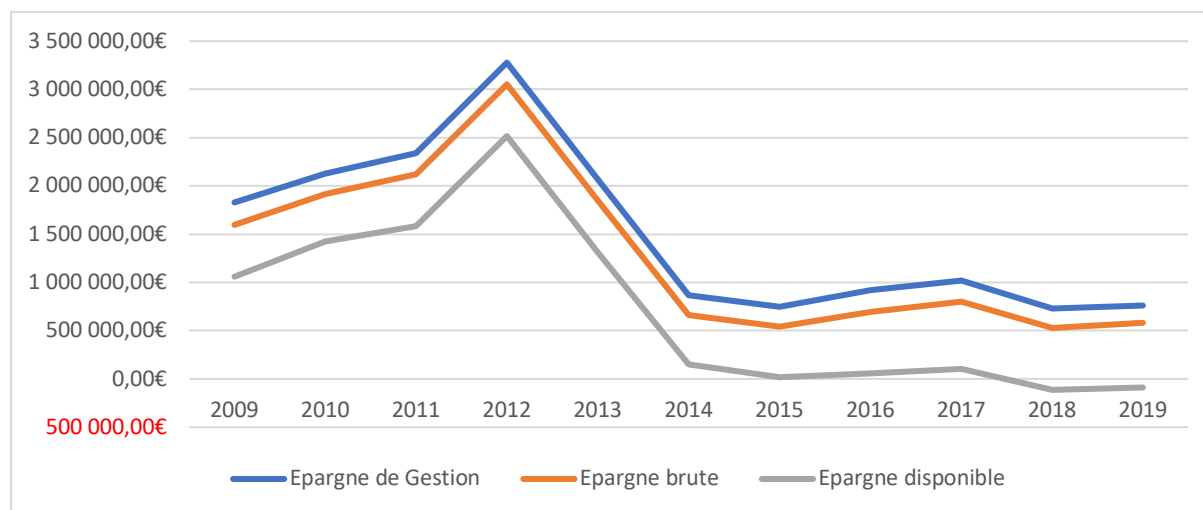
OPÉRATION AP/CP	MONTANT DE L'A.P. EN T.T.C. (estimation)	MONTANT DES C.P.	
		2020	2021
Réfection du parking Hawadier	80.000 €	30.000 €	50.000 €

6. NIVEAU DE L'ÉPARGNE BRUTE (CAF) ET NIVEAU DE L'ÉPARGNE NETTE

EPARGNE DE GESTION		2019
RRF		8 856 877,67 €
DRF		8 278 026,96 €
INTÉRÊT DE LA DETTE		183 724,91 €
E.G.		762 575,62 €

EPARGNE BRUTE		2019
RRF		8 856 877,67 €
DRF		8 278 026,96 €
E.B.		578 850,71 €

EPARGNE DISPONIBLE		2019
E.B.		578 850,71 €
ANNUITÉ DETTE		666 987,85 €
E.D.		-88 137,14 €

**LEXIQUE :**

Epargne de gestion : Excédent des recettes réelles de fonctionnement (hors travaux en régie) sur les dépenses réelles de fonctionnement hors intérêts de la dette. Elle mesure l'épargne dégagée dans la gestion courante hors frais financiers.

Epargne brute : Excédent des recettes réelles de fonctionnement (hors travaux en régie) sur les dépenses réelles de fonctionnement. Appelée aussi "autofinancement brut", l'épargne brute est affectée à la couverture d'une partie des dépenses d'investissement, et notamment au remboursement de la dette.

Epargne nette : Epargne de gestion après déduction de l'annuité de dette hors gestion active de dette, ou épargne brute après déduction des remboursements de dette. Elle mesure l'épargne disponible pour l'équipement brut après financement des remboursements de dette.

7. NIVEAU D'ENDETTEMENT DE LA COLLECTIVITÉ

En 2020, la charge annuelle de la dette communale (capital et intérêts + ICNE + autres) représente 662.524 €.

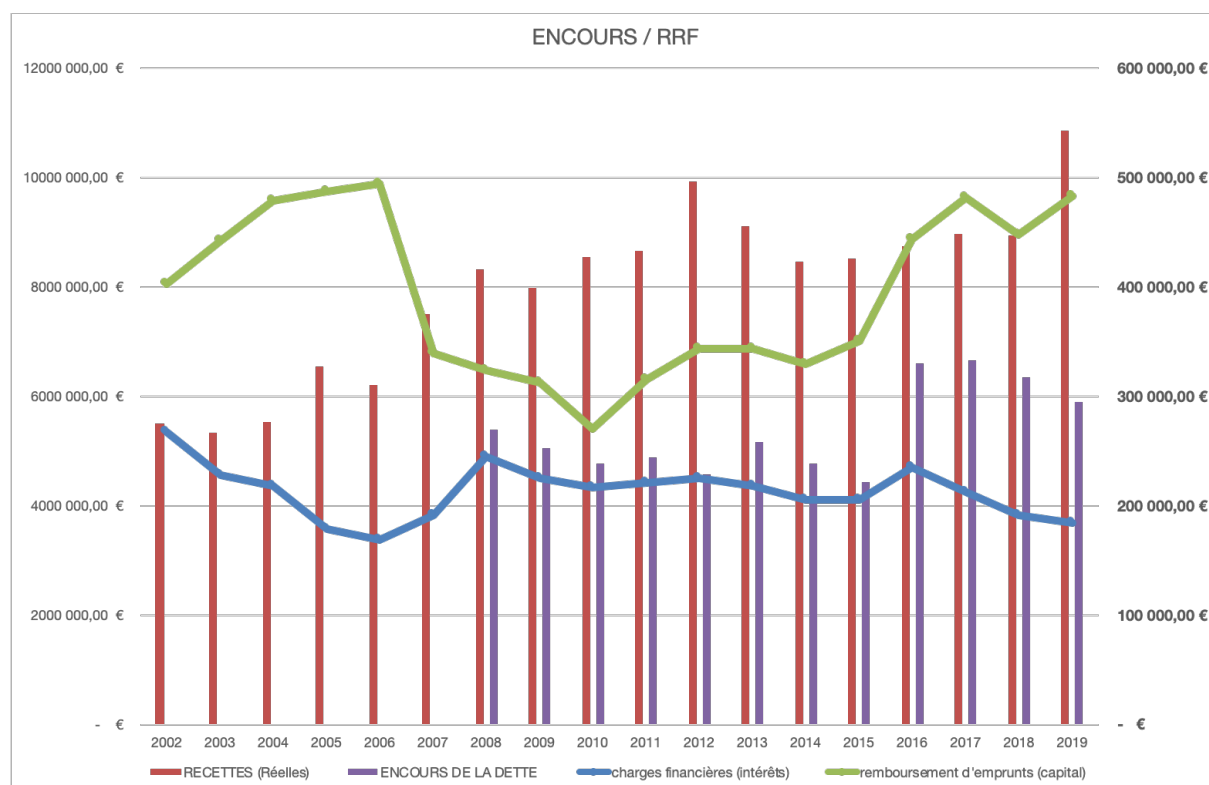
La ville bénéficie d'un ratio de solvabilité¹ inférieur à 10 ans.

Les charges financières (intérêts de la dette) sont comptabilisées dans le cadre du budget 2020 à hauteur de 171.270 €.

Le recours à l'emprunt :

- 2.500.000€ en 2015 au taux de 1,86% sur 20 ans ;
- 500.000€ en 2016 au taux fixe de 1,54% sur une durée de 20 ans.
- **400.000€ en 2017 au taux fixe de 1,22% sur une durée de 15 ans.**
- **Rien en 2018.**
- **Rien en 2019.**

Par ailleurs nous n'avons pas dans nos comptes d'emprunt dit « toxiques ».

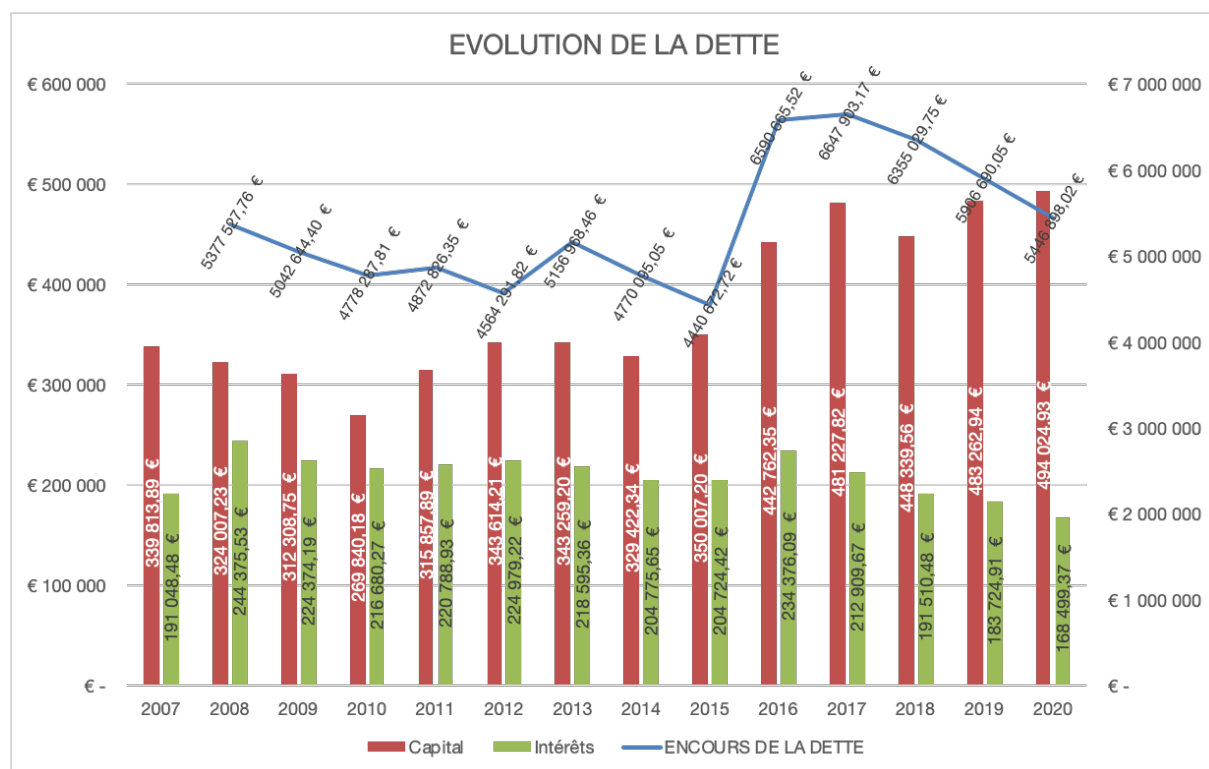


¹ Les analystes financiers et les établissements bancaires utilisent le calcul du « ratio de solvabilité » pour vérifier la santé financière des établissements publics et leur capacité de désendettement.

Ce calcul permet de mesurer le nombre d'années nécessaires au remboursement théorique de la dette. Ce nombre d'années est le résultat donné par le capital restant dû divisé par l'épargne brute. **Les financiers estiment qu'il faut éviter de dépasser le seuil des 15 ans.**

8. CAPACITÉ DE DÉSENETTEMENT

Le capital restant dû au 01/01/2020 est de 5 446 898 €.



La progression de l'encours en 2015 correspond au recours à un emprunt de 2,5M€ souscrit en 2015 au taux de 1,86% sur 20 ans.

9. NIVEAU DES TAUX D'IMPOSITION

Les indicateurs utilisés pour comparer la pression fiscale des communes les unes par rapport aux autres (effort fiscal) montrent que notre commune a un recours plus modéré à la fiscalité que la moyenne des communes de sa strate (5.000 à 10.000 hab.) – Le ratio est de 0,967 pour Pierrefeu pour 1,151 pour les autres communes.

- **TAXE D'HABITATION (T.H.):**
Elle disparaît en 2020.
La compensation en 2020 sera de 905.580 €
- **TAXE FONCIERE SUR LES PROPRIETES BÂTIES (T.F.B.):**
En 2019 la commune a fixé son taux à 22,38% – Il restera inchangé en 2020.
Taux moyens : - Département : 23,56% - National : 21,59%
- **TAXE FONCIERE SUR LES PROPRIETES NON BÂTIES (T.F.N.B.):**
En 2019 la commune a fixé son taux à 88,95% – Il restera inchangé en 2020.
Taux moyens : - Département : 70,83% - National : 49,72%

Commune de Pierrefeu-du-Var

COMMUNE : 091 PIERREFEU-DU-VAR
 ARRONDISSEMENT : 83 TOULON
 TRESORERIE SPL : TRESORERIE DE CUERS



N° 1259 COM (1)

TAUX
FDL
 2020

ETAT DE NOTIFICATION DES TAUX D'IMPOSITION DES TAXES DIRECTES LOCALES POUR 2020

I - RESSOURCES FISCALES A TAUX CONSTANTS

	Bases d'imposition effectives 2019 1	Taux d'imposition communaux de 2019 2	Taux d'imposition plafonnés 2020 3	Bases d'imposition prévisionnelles 2020 4	Produits à taux constants (col.4 x col.2 ou col.3) 5
Taxe d'habitation.....	8 253 707	10,80	>>>	8 385 000	905 580
Taxe foncière (bâti).....	9 129 684	22,38	>>>	9 308 000	2 083 130
Taxe foncière (non bâti).	236 782	88,95	>>>	239 000	212 591
CFE.....			>>>		0
Bases de taxe d'habitation relatives aux logements vacants : 4			>>>		
Bases de taxe d'habitation sur les résidences secondaires : 4b			>>>		
Total :					2 295 721

II - DECISIONS DU CONSEIL MUNICIPAL

1. PRODUIT DES TAXES DIRECTES LOCALES ATTENDU POUR 2020 5

3 296 496	-	95 195	-		-		-		-		-	905 580	
Produit nécessaire à l'équilibre du budget 6		Total allocations compensatrices		Produit taxe additionnelle FNB 7		Produit des IFR 8		Produit de la CVAE 9		TASCOM 10		DCRTP 11	Produit prévisionnel de TH
												2 295 721	Produit attendu de la fiscalité directe locale (à reporter colonne 7)
													Produit attendu de la majoration TH des résidences secondaires 4b

2. CALCUL DES TAUX 2020 PAR APPLICATION DE LA VARIATION PROPORTIONNELLE

Si l'un des taux de référence (col.9) excède le plafond inscrit col.3 (ou, à défaut, col.15 page 2) une variation différenciée des taux doit obligatoirement être votée.

	Taux de référence de 2019 (col.2 ou 3) 6	COEFFICIENT DE VARIATION PROPORTIONNELLE 7	Taux de référence 2020 (col.6 x col.8) 9	3. TAUX VOTES 12	Bases d'imposition prévisionnelles 2020 11	Produit correspondant (col.10 x col.11) 12	
		Produit attendu 2 295 721					
Taxe foncière.....	22,38	= 1,000000	22,38	22,38	9 308 000	2 083 130	
Taxe foncière (non bâti)..	88,95		88,95	88,95	239 000	212 591	
CFE.....	>>>	Produit à taux constants (hors TH) (6 décimales)					
La diminution sans lien des taux a-t-elle été décidée en 2020 ? (indiquer OUI/NON dans la cellule ci-contre) :						Produit fiscal attendu	2 295 721

Historique de l'évolution des taux à Pierrefeu-du-var :

	TH	Evo. TH%	TFB	Evo. TFB%	TFNB	Evo. TFNB%
1993	9,86	9,56	21,00	4,48	86,68	0,00
1994	10,12	2,64	21,55	2,62	88,95	2,62
1996	10,42	2,96	22,38	3,85	88,95	0,00
2001	10,80	3,65	22,38	0,00	88,95	0,00

10. PRINCIPAUX RATIOS 2019

PRINCIPAUX RATIOS	2016	2017	2018	2019
DRF/pop	1 315,00 €	1 334,07 €	1 328,90 €	1 369,57 €
Produit impôts directs/pop	474,00 €	484,76 €	500,55 €	501,07 €
RRF/pop	1 428,00 €	1 464,58 €	1 413,13 €	1 720,21 €
Dépenses d'équipement brut/pop	427,00 €	226,95 €	143,30 €	148,64 €
Dettes/pop	1 077,00 €	1 038,06 €	935,19 €	935,19 €
DGF/pop	50,00 €	21,92 €	27,53 €	25,63 €
Dépenses de personnel/DRF	50%	53%	51%	51%
Dépenses d'équipement brut/RRF	30%	15%	10%	9%
Dettes/RRF	75%	71%	66%	54%
Annuité/RRF	8%	8%	7%	6%

Commune de Pierrefeu-du-Var

Potentiel et effort financier et fiscal :

	2017	2018	2019	Variation
Potentiel financier Pierrefeu-du-Var	1046,80	1038,21	1071,47	+3,2%
Potentiel financier strate	1008,84	1006,78	1016,45	+0,96%
Potentiel fiscal 3 taxes Pierrefeu-du-Var	4 240 721€	4 353 766€	5 090 995€	+16,9%
Effort fiscal Pierrefeu-du-Var	0,941	0,976	0,967	-0,9%
Effort fiscal strate	1,131	1,147	1,151	+0,35%
Dotation Globale de Fonctionnement	239 175€	251 747€	161 866€	-35,7%
			138 242 € pour 2020	- 14,59 %

11. EFFECTIFS DE LA COLLECTIVITÉ ET CHARGES DE PERSONNEL

La commune compte : 113 agents. Détail de la répartition des agents :

Nombre Adjoint administratif	3
Nombre Adjoint administratif ppal 2° classe	4
Nombre Adjoint administratif ppal 1° classe	6
Nombre Adjoint d'animation	2
Nombre Adjoint d'animation ppal de 1° classe	2
Nombre Adjoint d'animation ppal de 2° classe	3
Nombre Adjoint technique	34
Nombre Adjoint technique principal de 1° classe	13
Nombre Adjoint technique principal de 2° classe	14
Nombre Agent de maitrise	3
Nombre Agent de maitrise principal	6
Nombre Agent spécialisé ppal 1° cl. école mat.	2
Nombre Agent spécialisé ppal 2° cl. école mat.	0
Nombre Attaché	2
Nombre Auxiliaire de puériculture ppal de 1°cl.	3
Nombre Auxiliaire de puériculture ppal de 2°cl.	0
Nombre Auxiliaire de soins ppal de 1° classe	1
Nombre Brigadier chef principal	3
Nombre Cadre de santé de 1° classe	1
Nombre Chef de police municipale	0
Nombre Chef service police municipale ppal 1°cl.	1
Nombre D.G.S. communes de 2 à 10 mille hab.	1
Nombre Éducateur de jeunes enfants	1
Nombre Rédacteur principal 1° classe	3
Nombre Rédacteur principal 2° classe	1
Technicien	1
Animateur	1
Adjoint administratif principal 1° cl TNC	2

Les dépenses de personnel :

Ces dépenses en 2019 augmentent de 1,57% par rapport aux dépenses de 2018 avec une dépense globale d'environ 4,37 M€. Cette évolution était de 0,07% en 2018.

