

# LES TRÉSORS DE PIERREFEU



**DÉPART**  
*Office de Tourisme*



Ce parcours te mènera sur différentes étapes dans le village. À chaque étape, tu devras résoudre des énigmes.

À la fin du parcours et à l'aide de tes réponses, tu trouveras le **MOT MYSTÈRE!!**

## ÉTAPE 1 : LE DIXMUDE

Énigme : Dirige-toi comme le Dixmude et arrête-toi pour trouver l'intrus...

Dans la liste ci-dessous, trouve l'intrus (cf 1<sup>er</sup> paragraphe du panneau).

- |                     |                     |                    |
|---------------------|---------------------|--------------------|
| <b>A</b> DIRIGEABLE | <b>N</b> LIEUTENANT | <b>F</b> CAPITAINE |
| <b>V</b> SAHARIEN   | <b>S</b> FUSILIERS  | <b>D</b> ALLEMANDS |


**SOLUTION :**     

## ÉTAPE 2 : LE BON PUIITS

Énigme : Soustrais le nombre de puits présents en 1877 du nombre actuel existant. Colorie le chiffre trouvé pour laisser apparaître une lettre.

8	9	1	6	2	9
2	3	3	3	5	8
5	3	8	6	3	1
1	3	7	2	5	3
9	3	4	7	5	3
0	3	8	5	6	3
5	3	8	9	3	9
6	3	3	3	1	9
8	3	2	8	4	7
1	3	7	5	1	0
1	3	5	9	8	5
6	3	7	6	4	7
8	3	4	8	4	2
0	3	1	6	8	7

**SOLUTION :**     



## ÉTAPE 3 : LE SITE SAINTE-CROIX / LA COUR D'AMOUR / LA CHAPELLE

Énigme : Continue ton chemin, et ouvre l'oeil à la Cour d'amour...

Trouve le caillou peint de la bonne couleur


SOLUTION :



Énigme : Rends-toi sur le parvis de la chapelle, où tu trouveras la table d'orientation. Fais 31 pas vers la cour d'amour puis 15 pas vers l'Ouest ; note le 34<sup>ème</sup> mot du panneau dans les cases ci-dessous :



SOLUTION :



## ÉTAPE 4 : RUE DE LA CHAPELLE

Énigme : Prends la rue de la Chapelle, et fais-y une pause afin de résoudre la charade ci-dessous.

« - Mon premier a 12 mois  
- Mon deuxième est aussi bien de l'oie, de clés ou de cartes  
- Mon tout est normalement invisible...(mais pas dans cette rue)  
Qui suis-je ? »



SOLUTION :



## ÉTAPE 5 : L'ÉGLISE

Descends en direction de l'église.

Énigme : En quelle année l'église fût-elle nommée St Jacques le Majeur ?

O 1784

Y 1623

A 1727

E 1579

SOLUTION :




## ÉTAPE 6 : PLACE DES SOLDATS DU XV<sup>ME</sup> CORPS

Prends la direction de la fontaine Wilson et cherche le bâtiment se trouvant sur cette ancienne photo.  
(indice : regarde sur la droite en descendant)

Énigme : Quel est cet ancien bâtiment ?



Tu trouveras la réponse dans ce rébus.



SOLUTION :



## ÉTAPE 7 : FONTAINE WILSON

Énigme : Quel animal se trouve sur la fontaine ?

SOLUTION :



## MOT MYSTÈRE

Aide-toi des réponses que tu as trouvées à toutes les énigmes pour enfin révéler le mot mystère.

MOT MYSTÈRE :



## SAIS-TU QU'À PIERREFEU IL Y AVAIT UNE BOUCHONNERIE ?

Pierrefeu-du-Var est un village entouré de vignes et de forêts.

Le liège est un matériau présent dans l'écorce de certains arbres comme le chêne liège, très présent dans les collines environnantes. C'est pourquoi, au XIX<sup>ème</sup> siècle, l'industrie du liège et du bouchon se développe dans la région.

L'usine de Pierrefeu prend donc naturellement le nom de « Bouchonnerie ».

En 1950, un incendie provoque la destruction de l'usine.

Aujourd'hui, ce lieu abrite des salles communales pour l'organisation d'évènements, des espaces dédiés à la culture et à la jeunesse.

D'autres panneaux du patrimoine existent...renseigne-toi auprès de l'Office de Tourisme.